




# MEMORY-Hz : Identifier le défaut de programmation




## PROGRAMMER MEMORY-Hz

1




Vous avez programmé un ordre par un appui long sur la touche montée ou descente.




Vous avez attendu (2 min) que l'écran se mette en veille.

## BASCULER MEMORY-Hz EN MODE MANUEL

2




Vous avez désactivé le mode programmation en appuyant sur la touche SELECT pour faire apparaître OFF.




Vous avez laissé MEMORY en mode OFF pendant 1 heure au minimum (l'écran se met en veille au bout de 2 min).

## RÉACTIVER LA PROGRAMMATION DE MEMORY-Hz

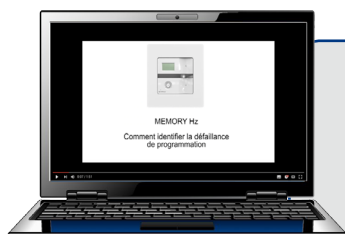
3



Vous avez réactivé le mode programmation par un appui sur le bouton SELECT.



Le décompte s'est s'affiché correctement mais à la fin de celui-ci **attention la commande ne sera pas envoyée.**



**CLIQUEZ**

**POUR VISIONNER CES INSTRUCTIONS  
EN VIDÉO SUR INTERNET**

<https://www.youtube.com/watch?v=m2mbnjoqt8&feature=youtu.be>