



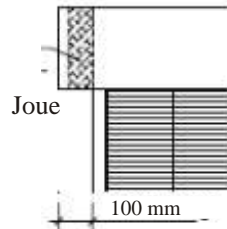
1 - Stockage du coffre

Les coffres *Solio* (brise soleil orientable) doivent être stockés sur un support plat, être protégés du soleil et des intempéries.

2 - Réserve maçonnerie

Le coffre doit reposer de 100 mm sur les jambages.

NOTA : Le coffre tunnel est un élément de construction non porteur.



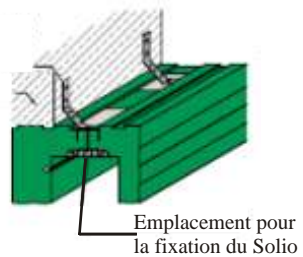
3 - Pose du coffre

3.1 Posé sur les jambages, le coffre nécessite un complément de fixation sur le linteau (équerres de fixation).

3.2 Il est impératif de combler le vide entre la réservation et les joues du coffre par un mortier.

3.3 Le coffre sera centré horizontalement dans l'ouverture et posé de niveau.

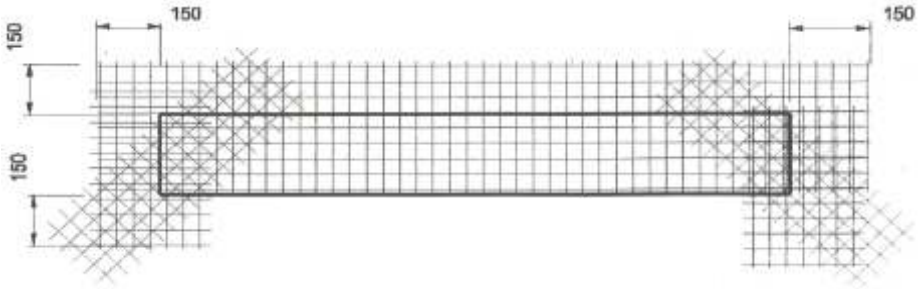
3.4 Des étais sont nécessaires avant de couler une éventuelle retombée de linteau.





4 - Enduits

Respecter les directives de l'ingénieur béton et les préconisations sur la pose du treillis.



5 - Fixation du Solio.



6- Position de la menuiserie.

